




Patronato de Bomberos de León Gto						
Estado Analítico del Ejercicio del Presupuesto de Egresos						
Clasificación Funcional (Finalidad y Función)						
Del 01 de enero al 30 de septiembre 2024						
Concepto	Egresos					Subejercicio 6 = (3 - 4)
	Aprobado	Ampliaciones/ (Reducciones)	Modificado	Devengado	Pagado	
	1	2	3 = (1 + 2)	4	5	
Gobierno	180,113,902.00	1,661,346.67	181,775,248.67	97,309,198.13	97,309,198.13	84,466,050.54
Legislación	0.00	0.00	0.00	0.00	0.00	0.00
Justicia	0.00	0.00	0.00	0.00	0.00	0.00
Coordinación de la Política de Gobierno	0.00	0.00	0.00	0.00	0.00	0.00
Relaciones Exteriores	0.00	0.00	0.00	0.00	0.00	0.00
Asuntos Financieros y Hacendarios	0.00	0.00	0.00	0.00	0.00	0.00
Seguridad Nacional	0.00	0.00	0.00	0.00	0.00	0.00
Asuntos de Orden Público y de Seguridad Interior	180,113,902.00	1,661,346.67	181,775,248.67	97,309,198.13	97,309,198.13	84,466,050.54
Otros Servicios Generales	0.00	0.00	0.00	0.00	0.00	0.00
Desarrollo Social	0.00	0.00	0.00	0.00	0.00	0.00
Protección Ambiental	0.00	0.00	0.00	0.00	0.00	0.00
Vivienda y Servicios a la Comunidad	0.00	0.00	0.00	0.00	0.00	0.00
Salud	0.00	0.00	0.00	0.00	0.00	0.00
Recreación, Cultura y Otras Manifestaciones Sociales	0.00	0.00	0.00	0.00	0.00	0.00
Educación	0.00	0.00	0.00	0.00	0.00	0.00
Protección Social	0.00	0.00	0.00	0.00	0.00	0.00
Otros Asuntos Sociales	0.00	0.00	0.00	0.00	0.00	0.00
Desarrollo Económico	0.00	0.00	0.00	0.00	0.00	0.00
Asuntos Económicos, Comerciales y Laborales en General	0.00	0.00	0.00	0.00	0.00	0.00
Agropecuaria, Silvicultura, Pesca y Caza	0.00	0.00	0.00	0.00	0.00	0.00
Combustibles y Energía	0.00	0.00	0.00	0.00	0.00	0.00
Minería, Manufacturas y Construcción	0.00	0.00	0.00	0.00	0.00	0.00
Transporte	0.00	0.00	0.00	0.00	0.00	0.00
Comunicaciones	0.00	0.00	0.00	0.00	0.00	0.00
Turismo	0.00	0.00	0.00	0.00	0.00	0.00
Ciencia, Tecnología e Innovación	0.00	0.00	0.00	0.00	0.00	0.00
Otras Industrias y Otros Asuntos Económicos	0.00	0.00	0.00	0.00	0.00	0.00
Otras no Clasificadas en Funciones Anteriores	0.00	0.00	0.00	0.00	0.00	0.00
Transacciones de la Deuda Pública / Costo Financiero de la Deuda	0.00	0.00	0.00	0.00	0.00	0.00
Transferencias, Participaciones y Aportaciones Entre Diferentes Niveles y						
Ordenes de Gobierno	0.00	0.00	0.00	0.00	0.00	0.00
Saneamiento del Sistema Financiero	0.00	0.00	0.00	0.00	0.00	0.00
Adeudos de Ejercicios Fiscales Anteriores	0.00	0.00	0.00	0.00	0.00	0.00
Total del Gasto	180,113,902.00	1,661,346.67	181,775,248.67	97,309,198.13	97,309,198.13	84,466,050.54

Bajo protesta de decir verdad declaramos que los Estados Financieros y sus notas, son razonablemente correctos y son responsabilidad del emisor.


 PRESIDENTE
 LIC. ALFREDRO PADILLA VILLALPANDO


 TESORERA
 MAESTRA ELBA GABRIELLA FALCÓN HERNÁNDEZ


 DIRECTOR GENERAL
 C.P. JOSÉ LUIS CARPIO GUZMÁN

Patronato de Bomberos de León Gto
Estado Analítico del Ejercicio del Presupuesto de Egresos
Clasificación Administrativa
Del 01 de enero al 30 de septiembre de 2024

Concepto	Egresos					Subejercicio 6 = (3 - 4)
	Aprobado	Ampliaciones/ (Reducciones)	Modificado	Devengado	Pagado	
	1	2	3 = (1 + 2)	4	5	
Dependencia o Unidad Administrativa 1 DIRECCIÓN GENERAL DEL P	180,113,902.00	1,661,346.67	181,775,248.67	97,309,198.13	97,309,198.13	84,466,050.54
Dependencia o Unidad Administrativa 2	0.00	0.00	0.00	0.00	0.00	0.00
Dependencia o Unidad Administrativa 3	0.00	0.00	0.00	0.00	0.00	0.00
Dependencia o Unidad Administrativa 4	0.00	0.00	0.00	0.00	0.00	0.00
Dependencia o Unidad Administrativa 6	0.00	0.00	0.00	0.00	0.00	0.00
Dependencia o Unidad Administrativa 7	0.00	0.00	0.00	0.00	0.00	0.00
Dependencia o Unidad Administrativa 8	0.00	0.00	0.00	0.00	0.00	0.00
Dependencia o Unidad Administrativa xx	0.00	0.00	0.00	0.00	0.00	0.00
Total del Gasto	180,113,902.00	1,661,346.67	181,775,248.67	97,309,198.13	97,309,198.13	84,466,050.54


Patronato de Bomberos de León Gto
Estado Analítico del Ejercicio del Presupuesto de Egresos
Clasificación Administrativa
Del 01 de enero al 30 de septiembre de 2024

Concepto	Egresos					Subejercicio 6 = (3 - 4)
	Aprobado	Ampliaciones/ (Reducciones)	Modificado	Devengado	Pagado	
	1	2	3 = (1 + 2)	4	5	
Poder Ejecutivo	0.00	0.00	0.00	0.00	0.00	0.00
Poder Legislativo	0.00	0.00	0.00	0.00	0.00	0.00
Poder Judicial	0.00	0.00	0.00	0.00	0.00	0.00
Órganos Autónomos	0.00	0.00	0.00	0.00	0.00	0.00
Total del Gasto	0.00	0.00	0.00	0.00	0.00	0.00

Patronato de Bomberos de León Gto
Estado Analítico del Ejercicio del Presupuesto de Egresos
Clasificación Administrativa
Del 01 de enero al 30 de septiembre de 2024

Concepto	Egresos					Subejercicio 6 = (3 - 4)
	Aprobado	Ampliaciones/ (Reducciones)	Modificado	Devengado	Pagado	
	1	2	3 = (1 + 2)	4	5	
Entidades Paraestatales y Fideicomisos No Empresariales y No Financieros	180,113,902.00	1,661,346.67	181,775,248.67	97,309,198.13	97,309,198.13	84,466,050.54
Instituciones Públicas de la Seguridad Social	0.00	0.00	0.00	0.00	0.00	0.00
Entidades Paraestatales Empresariales No Financieras con Participación Estatal Mayoritaria	0.00	0.00	0.00	0.00	0.00	0.00
Fideicomisos Empresariales No Financieros con Participación Estatal Mayoritaria	0.00	0.00	0.00	0.00	0.00	0.00
Entidades Paraestatales Empresariales Financieras Monetarias con Participación Estatal Mayoritaria	0.00	0.00	0.00	0.00	0.00	0.00
Entidades Paraestatales Financieras No Monetarias con Participación Estatal Mayoritaria	0.00	0.00	0.00	0.00	0.00	0.00
Fideicomisos Financieros Públicos con Participación Estatal	0.00	0.00	0.00	0.00	0.00	0.00
Total del Gasto	180,113,902.00	1,661,346.67	181,775,248.67	97,309,198.13	97,309,198.13	84,466,050.54

Bajo protesta de decir verdad declaramos que los Estados Financieros y sus notas, son razonablemente correctos y son responsabilidad del emisor.



 PRESIDENTE
 LIC. ALFREDO PADILLA VILLALPANDO


 TESORERA
 MAESTRA ELBA GABRIELA FALCÓN HERNÁNDEZ



 DIRECTOR GENERAL
 C.P. JOSÉ LUIS CARPIO GUZMÁN

Patronato de Bomberos de León Gto						
Estado Analítico del Ejercicio del Presupuesto de Egresos						
Clasificación Económica (por Tipo de Gasto)						
Del 01 de enero al 30 de septiembre de 2024						
Concepto	Egresos					Subejercicio
	Aprobado	Ampliaciones/ (Reducciones)	Modificado	Devengado	Pagado	
	1	2	3 = (1 + 2)	4	5	
Gasto Corriente	180113902	1661346.67	181775248.7	97309198.13	97309198.13	84466050.54
Gasto de Capital	0	0	0	0	0	0
Amortización de la Deuda y Disminución de Pasivos	0	0	0	0	0	0
Pensiones y Jubilaciones	0	0	0	0	0	0
Participaciones	0	0	0	0	0	0
Total del Gasto	180,113,902.00	1,661,346.67	181,775,248.67	97,309,198.13	97,309,198.13	84,466,050.54

Bajo protesta de decir verdad declaramos que los Estados Financieros y sus notas, son razonablemente correctos y son responsabilidad del emisor.



 PRESIDENTE
 LIC. ALFREDO PADILLA VILLALPANDO


 TESORERA
 MAESTRA ELBA GABRIELA FALCÓN HERNÁNDEZ


 DIRECTOR GENERAL
 C.P. JOSÉ LUIS CARPIO GUZMÁN

Patronato de Bomberos de León Gto						
Estado Analítico del Ejercicio del Presupuesto de Egresos						
Clasificación por Objeto del Gasto (Capítulo y Concepto)						
Del 01 de enero al 30 de septiembre de 2024						
Concepto	Egresos					Subejercicio
	Aprobado	Ampliaciones/ (Reducciones)	Modificado	Devengado	Pagado	
	1	2	3 = (1 + 2)	4	5	6 = (3 - 4)
Servicios Personales	106,657,421.00	0.00	106,657,421.00	74,734,391.56	74,734,391.56	31,923,039.44
Remuneraciones al Personal de Carácter Permanente	59,865,091.86	-595,388.40	59,269,693.46	41,333,360.54	41,333,360.54	17,936,332.92
Remuneraciones al Personal de Carácter Transitorio	205,347.41	-23,135.50	182,211.91	49,735.14	49,735.14	132,476.77
Remuneraciones Adicionales y Especiales	10,468,418.06	521,971.75	10,990,389.81	8,043,558.97	8,043,558.97	2,946,828.84
Seguridad Social	16,442,534.72	96,552.15	16,539,086.87	12,333,838.11	12,333,838.11	4,205,248.76
Otras Prestaciones Sociales y Económicas	18,427,183.61	241,017.30	18,668,200.91	12,397,888.80	12,397,888.80	6,270,312.11
Previsiones	0.00	0.00	0.00	0.00	0.00	0.00
Pago de Estímulos a Servidores Públicos	1,248,857.34	-241,017.30	1,007,840.04	576,000.00	576,000.00	431,840.04
Materiales y Suministros	11,035,512.00	235,778.85	11,271,290.85	9,046,317.47	9,046,317.47	2,224,973.38
Materiales de Administración, Emisión de Documentos y Artículos Ofi	428,139.09	-16,878.29	411,460.80	284,449.82	284,449.82	127,010.98
Alimentos y Utensilios	0.00	0.00	0.00	0.00	0.00	0.00
Materiales Primas y Materiales de Producción y Comercialización	0.00	0.00	0.00	0.00	0.00	0.00
Materiales y Artículos de Construcción y de Reparación	141,747.38	-19,417.17	122,330.21	75,338.18	75,338.18	46,992.03
Productos Químicos, Farmacéuticos y de Laboratorio	800,118.34	32,400.48	832,518.82	728,490.07	728,490.07	104,028.75
Combustibles, Lubricantes y Aditivos	4,574,927.95	0.00	4,574,927.95	3,332,883.88	3,332,883.88	1,242,044.07
Vestuario, Blancos, Prendas de Protección y Artículos Deportivos	731,907.31	235,778.85	967,686.16	967,686.16	967,686.16	0.00
Materiales y Suministros Para Seguridad	0.00	0.00	0.00	0.00	0.00	0.00
Herramientas, Refacciones y Accesorios Menores	4,358,671.93	3,694.98	4,362,366.91	3,657,469.36	3,657,469.36	704,897.55
Servicios Generales	7,176,892.65	1,425,597.82	8,602,490.47	8,230,775.41	8,230,775.41	371,715.06
Servicios Básicos	911,117.05	393,088.17	1,304,205.22	1,304,205.04	1,304,205.04	0.18
Servicios de Arrendamiento	0.00	0.00	0.00	0.00	0.00	0.00
Servicios Profesionales, Científicos, Técnicos y Otros Servicios	454,494.82	26,971.46	481,466.28	423,831.00	423,831.00	57,635.28
Servicios Financieros, Bancarios y de Comerciales	612,750.70	244,433.25	857,183.95	845,899.33	845,899.33	11,284.62
Servicios de Instalación, Reparación, Mantenimiento y Conservación	943,326.02	723,088.76	1,666,394.78	1,630,002.93	1,630,002.93	36,391.85
Servicios de Comunicación Social y Publicidad.	0.00	0.00	0.00	0.00	0.00	0.00
Servicios de Traslado y Viáticos	7,603.20	5,801.83	13,405.03	13,361.13	13,361.13	43.90
Servicios Oficiales	1,322,001.86	-291,826.58	1,030,175.28	834,992.45	834,992.45	195,182.83
Otros Servicios Generales	2,925,589.00	324,030.93	3,249,619.93	3,178,483.53	3,178,483.53	71,136.40
Transferencias, Asignaciones, Subsidios y Otras Ayudas	0.00	0.00	0.00	0.00	0.00	0.00
Transferencias Internas y Asignaciones al Sector Público	0.00	0.00	0.00	0.00	0.00	0.00
Transferencias al Resto del Sector Público	0.00	0.00	0.00	0.00	0.00	0.00
Subsidios y Subvenciones	0.00	0.00	0.00	0.00	0.00	0.00
Ayudas Sociales	0.00	0.00	0.00	0.00	0.00	0.00
Pensiones y Jubilaciones	0.00	0.00	0.00	0.00	0.00	0.00
Transferencias a Fideicomisos, Mandatos y Otros Análogos	0.00	0.00	0.00	0.00	0.00	0.00
Transferencias a la Seguridad Social	0.00	0.00	0.00	0.00	0.00	0.00
Donativos	0.00	0.00	0.00	0.00	0.00	0.00
Transferencias al Exterior	0.00	0.00	0.00	0.00	0.00	0.00
Bienes Muebles, Inmuebles e Intangibles	55,244,086.35	0.00	55,244,086.35	5,297,723.69	5,297,723.69	49,946,362.66
Mobiliario y Equipo de Administración	458,098.89	0.00	458,098.89	185,753.17	185,753.17	272,345.72
Mobiliario y Equipo Educativo y Recreativo	0.00	0.00	0.00	0.00	0.00	0.00
Equipo e Instrumental Médico y de Laboratorio	0.00	0.00	0.00	0.00	0.00	0.00
Vehículos y Equipo de Transporte	38,507,096.14	0.00	38,507,096.14	4,503,898.52	4,503,898.52	34,003,197.62
Equipo de Defensa y Seguridad	16,278,891.32	0.00	16,278,891.32	608,072.00	608,072.00	15,670,819.32
Maquinaria, Otros Equipos y Herramientas	0.00	0.00	0.00	0.00	0.00	0.00
Activos Biológicos	0.00	0.00	0.00	0.00	0.00	0.00
Bienes Inmuebles	0.00	0.00	0.00	0.00	0.00	0.00
Activos Intangibles	0.00	0.00	0.00	0.00	0.00	0.00
Inversión Pública	0.00	0.00	0.00	0.00	0.00	0.00
Obra Pública en Bienes de Dominio Público	0.00	0.00	0.00	0.00	0.00	0.00
Obra Pública en Bienes Propios	0.00	0.00	0.00	0.00	0.00	0.00
Proyectos Productivos y Acciones de Fomento	0.00	0.00	0.00	0.00	0.00	0.00
Inversiones Financieras y Otras Provisiones	0.00	0.00	0.00	0.00	0.00	0.00
Inversiones Para el Fomento de Actividades Productivas.	0.00	0.00	0.00	0.00	0.00	0.00
Acciones y Participaciones de Capital	0.00	0.00	0.00	0.00	0.00	0.00
Compra de Títulos y Valores	0.00	0.00	0.00	0.00	0.00	0.00
Concesión de Préstamos	0.00	0.00	0.00	0.00	0.00	0.00
Inversiones en Fideicomisos, Mandatos y Otros Análogos	0.00	0.00	0.00	0.00	0.00	0.00
Otras Inversiones Financieras	0.00	0.00	0.00	0.00	0.00	0.00
Provisiones para Contingencias y Otras Erogaciones Especiales	0.00	0.00	0.00	0.00	0.00	0.00
Participaciones y Aportaciones	0.00	0.00	0.00	0.00	0.00	0.00
Participaciones	0.00	0.00	0.00	0.00	0.00	0.00
Aportaciones	0.00	0.00	0.00	0.00	0.00	0.00
Convenios	0.00	0.00	0.00	0.00	0.00	0.00
Deuda Pública	0.00	0.00	0.00	0.00	0.00	0.00
Amortización de la Deuda Pública	0.00	0.00	0.00	0.00	0.00	0.00
Intereses de la Deuda Pública	0.00	0.00	0.00	0.00	0.00	0.00
Comisiones de la Deuda Pública	0.00	0.00	0.00	0.00	0.00	0.00
Gastos de la Deuda Pública	0.00	0.00	0.00	0.00	0.00	0.00
Costo por Coberturas	0.00	0.00	0.00	0.00	0.00	0.00
Apoyos Financieros	0.00	0.00	0.00	0.00	0.00	0.00
Adeudos de Ejercicios Fiscales Anteriores (Adefas)	0.00	0.00	0.00	0.00	0.00	0.00
Total del Gasto	180,113,902.00	1,661,346.67	181,775,248.67	97,309,198.13	97,309,198.13	84,466,050.54

Bajo protesta de decir verdad declaramos que los Estados Financieros y sus notas, son razonablemente correctos y son responsabilidad del emisor.


PRESIDENTE
LIC. ALFREDO PADILLA VILLALPANDO


TESORERA
MAESTRA ELBA GABRIELA FALCON HERNÁNDEZ


DIRECTOR GENERAL
C.P. JOSÉ LUIS CARPIO GUZMÁN